

Comune di Casale Marittimo (PI)

*R E L A Z I O N E
S U L*

**R E N D I C O N T O
D E L L A
G E S T I O N E**

2 0 1 2

Premessa

Come ogni anno, al termine dell'esercizio finanziario e nel rispetto delle vigenti disposizioni normative, questa Giunta ha redatto la presente relazione, con la quale espone le proprie valutazioni di efficacia sull'azione condotta nel corso dell'esercizio appena trascorso, e per evidenziare i risultati conseguiti in termini finanziari, economico-patrimoniali oltre che programmatici, secondo quanto approvato nella Relazione Previsionale e Programmatica ad inizio anno.

Come è noto, il "rendiconto della gestione" rappresenta il momento conclusivo del processo di programmazione e controllo previsto dal legislatore nel vigente ordinamento contabile, nel quale:

- con il bilancio di previsione si fornisce una rappresentazione preventiva delle attività pianificate dall'amministrazione, esplicitando in termini contabili e descrittivi le linee della propria azione di governo attraverso l'individuazione degli obiettivi e dei programmi;
- con il consuntivo e con i documenti di cui si compone (conto del Bilancio, Conto economico e Conto del patrimonio), si procede alla misurazione ex post dei risultati conseguiti permettendo, in tal modo, la valutazione dell'operato della Giunta e dei dirigenti.

Tale impostazione, oltre che dalla vigente normativa, è prevista anche dal Principio Contabile n. 3 approvato dall'Osservatorio per la finanza e la contabilità degli enti locali, che al punto 6 recita *"Il rendiconto, che si inserisce nel complessivo sistema di bilancio, deve fornire informazioni sui programmi e i progetti realizzati e in corso di realizzazione e sull'andamento finanziario, economico e patrimoniale dell'ente. Sotto il profilo politico-amministrativo, il rendiconto consente l'esercizio del controllo che il Consiglio dell'ente esercita sulla Giunta quale organo esecutivo, nell'esercizio delle prerogative di indirizzo e di controllo politico-amministrativo attribuite dall'ordinamento al Consiglio."*

E lo stesso principio contabile esplicita come le finalità della presente relazione, redatta con scopi generali, siano quelle di "rendere conto della gestione" e di fornire informazioni sulla situazione patrimoniale e finanziaria oltre che sull'andamento economico e sui flussi finanziari di un ente locale.

Nello specifico, riteniamo che gli obiettivi generali della comunicazione dell'ente locale devono essere quelli di dare informazioni utili al fine di evidenziare le responsabilità decisionali e di gestione, fornendo informazioni sulle fonti e sugli impieghi in termini finanziari e di cassa, oltre che sui costi dei servizi erogati, misurando l'efficienza e l'efficacia dell'azione amministrativa. In altri termini, il rendiconto deve soddisfare le esigenze di tutti quei soggetti utilizzatori del sistema di bilancio quali i cittadini, i consiglieri e gli amministratori, gli organi di controllo e gli altri enti pubblici, i dipendenti, i finanziatori, i fornitori e gli altri creditori, fornendo tutte le informazioni utili per evidenziare i risultati socialmente rilevanti prodotti dall'ente.

A riguardo, un ruolo fondamentale è svolto dalla relazione al rendiconto della gestione che, ai sensi dell'art. 151 comma 6 del Decreto Legislativo n. 267 del 18 agosto 2000, *"esprime le valutazioni di efficacia dell'azione condotta sulla base dei risultati conseguiti in rapporto ai programmi ed ai costi sostenuti"*. Non solo, in quanto dalla lettura del TUEL si evince che la relazione prevista all'articolo 151 debba contenere alcuni elementi minimi essenziali. Questa precisazione è contenuta nell'art. 231 del D.Lgs. n. 267/2000 che prevede espressamente che: *"Nella relazione prescritta dall'articolo 151, comma 6, l'organo esecutivo dell'ente esprime le valutazioni di efficacia dell'azione condotta sulla base dei risultati conseguiti in rapporto ai programmi ed ai costi sostenuti. Evidenzia anche i criteri di valutazione del patrimonio e delle componenti economiche. Analizza, inoltre, gli scostamenti principali intervenuti rispetto alle previsioni, motivando le cause che li hanno determinati"*.

Da quanto riportato si comprende come l'analisi contenuta nella presente relazione non possa limitarsi al solo dato finanziario, ma debba estendersi anche a quello patrimoniale ed

economico che permette una lettura più ampia e completa dei fenomeni aziendali che si sono verificati. Inoltre, deve consentire la concreta verifica del grado di raggiungimento degli obiettivi e della realizzazione dei programmi nel rispetto degli equilibri economici e finanziari.

Partendo dalle premesse esposte in precedenza, la presente relazione si svilupperà prendendo in considerazione i principali aspetti della gestione e, più specificatamente:

- LA RELAZIONE TECNICA DELLA GESTIONE FINANZIARIA (Conto del Bilancio) che, attraverso il Conto del Bilancio, analizza l'avanzo di amministrazione quale sintesi di due differenti gestioni: quella di competenza e quella dei residui;

- LA RELAZIONE SULLO STATO DI ATTUAZIONE DELL'ATTIVITA' PROGRAMMATA volta a verificare se i risultati conseguiti in termini di obiettivi raggiunti sono conformi alle previsioni formulate nella Relazione Previsionale e Programmatica attraverso l'approvazione di programmi e progetti;

- L'ANALISI DEGLI INDICATORI ECONOMICO FINANZIARI, DI DEFICIT STRUTTURALI e dei SERVIZI DELL'ENTE in cui verrà fornita una sintetica spiegazione del significato degli indicatori proposti dal legislatore.

1 LO STATO DI REALIZZAZIONE DELL'ATTIVITA' PROGRAMMATA

In premessa abbiamo segnalato il ruolo di un adeguato sistema di programmazione quale base per il successivo controllo.

Questo modello, però, non è finalizzato esclusivamente a misurare ex post il conseguimento dei programmi annunciati, quanto a fornire ai tecnici ed all'organo esecutivo strumenti di verifica, d'ausilio anche in corso d'anno, per apportare modifiche alla propria azione di governo.

Il legislatore, infatti, sensibile a queste finalità, ha introdotto all'art. 196 del D.Lgs. n. 267/2000, in particolare al 1° comma, le modalità per consentire la realizzazione degli obiettivi che le amministrazioni si pongono, disponendo che *"al fine di garantire la realizzazione degli obiettivi programmati, la corretta ed economica gestione delle risorse pubbliche, l'imparzialità ed il buon andamento della Pubblica Amministrazione e la trasparenza dell'azione amministrativa, gli Enti locali applicano il controllo di gestione secondo le modalità stabilite dal presente titolo, dai propri statuti e dai regolamenti di contabilità"*.

Come in qualsiasi progetto di controllo, pur non vincolando eccessivamente la procedura, il legislatore si è comunque preoccupato di evitare che dall'analisi del rendiconto della gestione possano aversi sorprese nei risultati, prevedendo, pertanto, che il Consiglio e la Giunta abbiano modo di confrontarsi più volte:

- dapprima al momento dell'approvazione del bilancio di previsione, quando la Relazione Previsionale e Programmatica deve individuare i programmi, specificando, per ciascuno di essi, obiettivi di secondo livello, personale necessario, investimenti da realizzare, risorse da impegnare e relative fonti di finanziamento;
- successivamente, almeno una volta nel corso dell'anno, al momento della verifica sullo stato di attuazione dei programmi da realizzare secondo le prescrizioni del proprio regolamento di contabilità e, comunque, entro il 30 settembre;
- infine, al momento della deliberazione del rendiconto, ovvero quando, concluso l'esercizio, si tirano le somme illustrando le ragioni di un eventuale mancato o parziale risultato o, al contrario, di un utile conseguito.

I richiami normativi precedenti ed i riferimenti alle tecniche del controllo di gestione trovano una implicita conferma nell'articolo 151, comma 6, del D.Lgs. n.267/2000 che prevede l'illustrazione, da parte della Giunta, dell'efficacia dell'azione condotta anche con riferimento ai programmi di gestione dell'ente.

E' inoltre opportuno segnalare che la presente relazione è stata redatta con riferimento anche alle prescrizioni del Principio Contabile n. 3, con particolare riguardo ai paragrafi 57 e ss., 162 e 164.

Si tratta, in conclusione, di un adempimento che riveste una particolare importanza, specie se letto all'interno del rinnovato sistema di gestione degli enti locali e che trova le sue origini nelle attività che quotidianamente sono poste in essere, sintetizzando l'intero processo di programmazione e controllo descritto.

Dalla relazione si evince un ruolo dinamico del sistema di programmazione e controllo, in cui le inefficienze evidenziate in sede di rendicontazione possono costituire motivo di riflessione e di modifica dell'attività operativa, come anche i risultati positivi possono essere ulteriormente affinati e riproposti in un modello in continuo miglioramento.

Partendo dalle premesse espone in precedenza, la presente relazione si svilupperà prendendo in considerazione dapprima le entrate dell'ente, in cui si cercherà di approfondirne la

rispondenza tra le previsioni e gli accertamenti oltre che la capacità e la velocità di riscossione, per poi passare alla spesa, letta non più per titoli, funzioni e servizi, ma secondo i programmi definiti ed approvati nella Relazione Previsionale e Programmatica.

Si può, pertanto, concludere che la Relazione al rendiconto della gestione, quantunque non definita attraverso una struttura rigida, costituisce il corrispondente documento della Relazione Previsionale e Programmatica, nella quale le attività che l'amministrazione si era proposta di realizzare trovano un momento di sostanziale verifica in un'ottica non più preventiva, ma consuntiva.

2 I RISULTATI DELLA GESTIONE

2.1 Il risultato della gestione di competenza

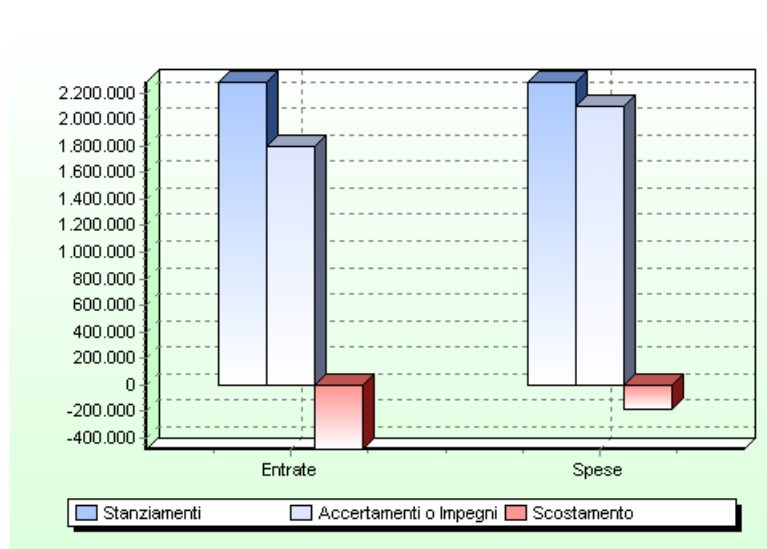
Prima di procedere alla analisi ed alla lettura del bilancio secondo l'articolazione libera proposta da ciascun ente, con la Relazione Previsionale e Programmatica è interessante richiamare le risultanze contabili così come determinate nel Conto del bilancio.

Il riferimento è relativo esclusivamente alle voci del bilancio di competenza e, di conseguenza, anche il risultato riportato in fondo al paragrafo riguarda la parte della gestione definita nel bilancio di previsione.

In altri termini, sono esclusi tutti gli effetti che il fondo di cassa iniziale e la gestione residui possono produrre sul risultato complessivo.

IL RENDICONTO FINANZIARIO 2012: ENTRATE DI COMPETENZA	STANZIAMENTI 2012	ACCERTAMENTI 2012
Avanzo applicato alla gestione	401.538,00	0,00
Entrate tributarie (Titolo I)	841.739,90	855.033,77
Entrate derivanti da contributi e trasferimenti correnti dello Stato, della regione e di altri enti pubblici anche in rapporto all'esercizio di funzioni delegate (Titolo II)	173.116,49	172.343,47
Entrate extratributarie (Titolo III)	472.956,43	459.106,19
Entrate derivanti da alienazioni, da trasferimenti di capitale e da riscossioni di crediti (Titolo IV)	150.314,34	170.332,49
Entrate derivanti da accensione di prestiti (Titolo V)	52.000,00	0,00
Entrate per servizi per conto di terzi (Titolo VI)	190.000,00	137.883,33
TOTALE	2.281.665,16	1.794.699,25

IL RENDICONTO FINANZIARIO 2012: SPESE DI COMPETENZA	STANZIAMENTI 2012	IMPEGNI 2012
Disavanzo applicato alla gestione	0,00	0,00
Spese correnti (Titolo I)	1.484.650,82	1.427.272,63
Spese in conto capitale (Titolo II)	494.814,34	477.749,27
Spese per rimborso di prestiti (Titolo III)	112.200,00	59.057,90
Spese per servizi per conto di terzi (Titolo IV)	190.000,00	137.883,33
TOTALE	2.281.665,16	2.101.963,13



IL RENDICONTO FINANZIARIO 2012: IL RISULTATO DELLA GESTIONE DI COMPETENZA	STANZIAMENTI 2012	ACCERTAMENTI O IMPEGNI 2012	SCOSTAMENTO
Totale entrate di competenza+avanzo 2011 applicato	2.281.665,16	1.794.699,25	-486.965,91
Totale spese di competenza+disavanzo 2011 applicato	2.281.665,16	2.101.963,13	-179.702,03
GESTIONE DI COMPETENZA: Avanzo (+) Disavanzo (-)	0,00	-307.263,88	

2.2 Il risultato della gestione per programmi

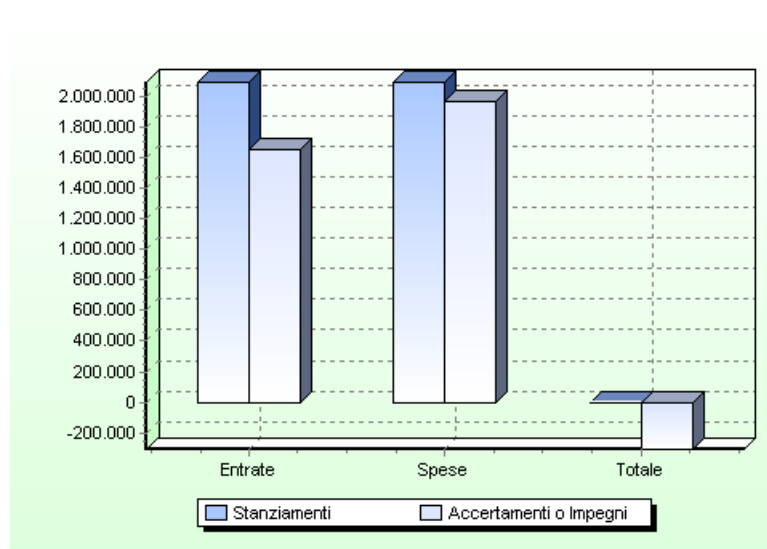
L'analisi finanziaria sinteticamente riassunta nel paragrafo precedente, ancor meglio analizzabile attraverso la scomposizione del bilancio nei suoi aggregati di livello inferiore (ci riferiamo ai titoli, categorie e risorse per l'Entrata ed ai titoli, funzioni, servizi ed interventi per la Spesa), permette degli approfondimenti contabili utili ad interpretare la gestione, cercando di comprendere il significato ed il valore "segnalatico" assunto dal risultato finanziario (avanzo/disavanzo d'amministrazione) e, quindi, da quello economico - patrimoniale. Tale analisi si basa, però, su una articolazione, quale quella proposta dal D.P.R. n. 194/96, che consente esclusivamente un controllo spazio - temporale con analoghi aggregati di entrata e di spesa.

Poichè tale indagine deve essere rilevante ai fini della presentazione e rendicontazione dei risultati della gestione, i predetti valori non appaiono sufficienti ad esprimere un giudizio di efficacia dell'azione condotta, la quale non si basa su risultanze numeriche, quanto sul grado di raggiungimento di obiettivi strategici e tattici in precedenza individuati. Non a caso, in sede di previsione, il bilancio annuale è affiancato dalla Relazione Previsionale e Programmatica.

Ad essa intendiamo riferirci in quanto, oltre a fornire una adeguata informazione sul territorio e sulla popolazione dell'ente, ripropone le entrate e le spese classificate non più secondo le

logiche contabili dei modelli ufficiali di bilancio, quanto per finalità di spesa secondo programmi e progetti.

In particolare, scomponendo le risultanze contabili del Conto del bilancio e riaggregando i dati secondo l'articolazione in programmi approvati dal Consiglio ad inizio anno, possiamo rileggere i risultati della gestione attraverso un confronto a livello aggregato tra le "entrate acquisite per il finanziamento dei programmi" e le "spese destinate ai programmi".



IL RENDICONTO FINANZIARIO 2012: LA GESTIONE PER PROGRAMMI	STANZIAMENTI 2012	ACCERTAMENTI O IMPEGNI 2012	SCOSTAMENTO
Entrate per il finanziamento dei programmi	2.091.665,16	1.656.815,92	-434.849,24
Spese destinate ai programmi	2.091.665,16	1.964.079,80	-127.585,36
RISULTATO DELLA GESTIONE PER PROGRAMMI	0,00	-307.263,88	

Ai fini di una migliore lettura della tabella che precede è opportuno precisare che:

- la voce "Entrate per il finanziamento dei programmi" accoglie i valori relativi ai primi cinque titoli dell'entrata e dell'avanzo applicato così come risultante dal bilancio al 30 novembre;
- la voce "Spese destinate ai programmi" è riferita ai valori dei primi tre titoli della spesa.

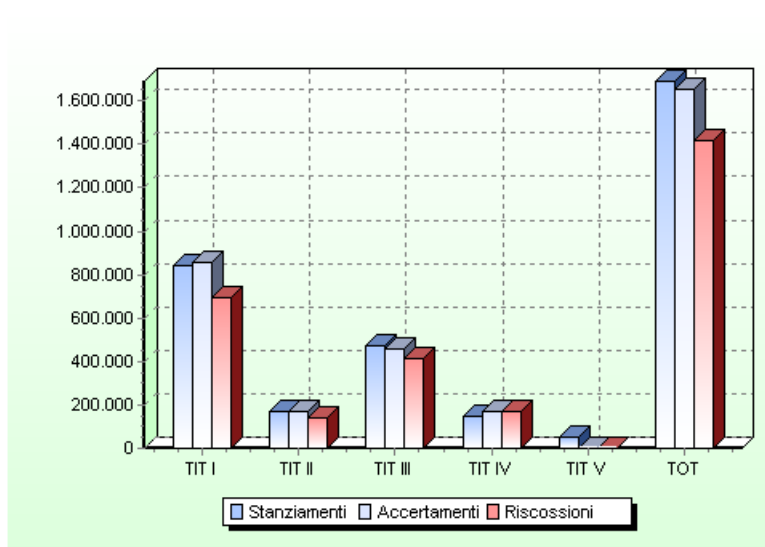
3 PROGRAMMAZIONE E GESTIONE DELL'ENTRATA

Prima di procedere all'analisi dei singoli programmi, è opportuno approfondire l'analisi relativa alle singole voci di Entrata e di Spesa riferibili ai programmi.

Con riferimento all'Entrata si precisa che l'esecutivo, nel porre in essere i suoi obiettivi, ha operato delle scelte in merito alle risorse da destinare ai programmi e ai progetti costruiti. Di conseguenza anche il giudizio che si vuole esprimere su un programma non può prescindere dall'analisi delle risorse nel loro complesso e dei singoli titoli di entrata. Proprio ad essi intendiamo riferire la prima parte della relazione.

3.1 Le risorse utilizzate nei programmi

La tabella sottostante mette a confronto le previsioni definitive e gli accertamenti per titoli dell'entrata. Non è presente il titolo VI, cioè la voce volta a rilevare i servizi per conto terzi che, per la sua natura di "partita di giro", non viene presa in considerazione nè in sede previsionale nè, tanto meno, al momento della rendicontazione.



IL RENDICONTO FINANZIARIO 2012: LA SINTESI DELLE RISORSE	STANZIAMENTI 2012	ACCERTAMENTI 2012	RISCOSSIONI 2012
Entrate tributarie (Titolo I)	841.739,90	855.033,77	694.688,60
Entrate derivanti da contributi e trasferimenti correnti dello Stato, della regione e di altri enti pubblici anche in rapporto all'esercizio di funzioni delegate (Titolo II)	173.116,49	172.343,47	140.834,47
Entrate extratributarie (Titolo III)	472.956,43	459.106,19	410.393,54
Entrate derivanti da alienazioni, da trasferimenti di capitale e da riscossioni di crediti (Titolo IV)	150.314,34	170.332,49	170.332,49
Entrate derivanti da accensione di prestiti (Titolo V)	52.000,00	0,00	0,00
TOTALE	1.690.127,16	1.656.815,92	1.416.249,10

3.2 Le risorse di entrata in dettaglio

La tabella del paragrafo precedente propone l'intera politica di acquisizione delle risorse posta in essere dall'amministrazione nell'anno 2012 che, sebbene utile per una visione aggregata, necessita di ulteriori approfondimenti al fine di comprendere la reale capacità dell'ente di fronteggiare, attraverso le risorse acquisite, i programmi di spesa finanziati.

Si procederà ad analizzare le singole categorie di entrata raffrontando, in ciascuna di esse, non solo la previsione con gli accertamenti, ma anche questi ultimi con le riscossioni. In tal modo si potrà sia controllare ex post il rispetto degli equilibri di bilancio già verificati in sede preventiva, sia valutare il grado di monetizzazione delle entrate e cioè la capacità, in particolare per quanto concerne le entrate proprie, di giungere in tempi brevi alla fase della riscossione.

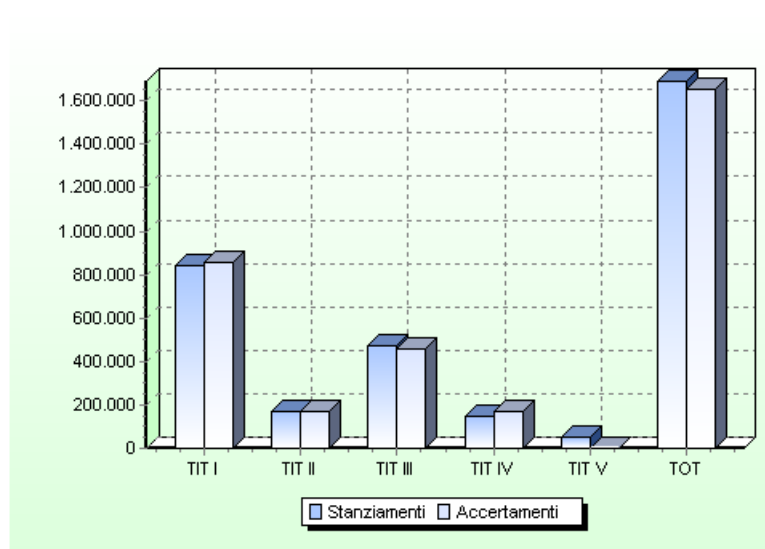
A riguardo, al pari di quanto visto nella lettura aggregata, verranno riproposte per ciascuna categoria:

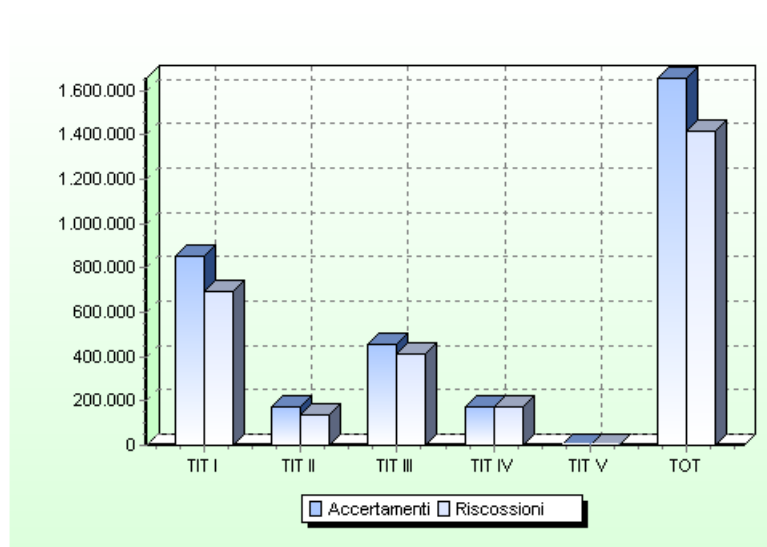
- Gli **stanziamenti definitivi** in grado di evidenziare la previsione finale per ciascuna tipologia di entrata al 30 novembre dell'anno.
La prossimità di detto termine con il 31 dicembre, data di chiusura dell'esercizio, può far presumere che una corretta gestione sia in grado di programmare una pressoché totale eguaglianza tra tale dato e quello successivo (accertamento).
Eventuali scostamenti significativi possono essere giustificati solo da eventi eccezionali e non prevedibili, verificatisi nell'ultimo mese dell'anno.
- Gli **accertamenti di competenza** che rilevano tutte le operazioni di entrata in grado di evidenziare situazioni per le quali entro il termine dell'esercizio sia sorto il diritto alla riscossione da parte dell'ente.
- Le **riscossioni di competenza** che misurano, sempre con riferimento alla gestione di competenza, la capacità di trasformare gli accertamenti in liquidità, portando a conclusione nel corso dello stesso esercizio tutte le fasi dell'entrata.

Trattando delle varie entrate verranno, comunque, evidenziate le differenze riscontrabili tra ciascuna di esse ed il diverso significato "segnalatico" della capacità di riscossione e di accertamento.

ENTRATE 2012: ANALISI DELLA CAPACITA' DI ACCERTAMENTO COMPLESSIVA	STANZIAMENTI 2012	ACCERTAMENTI 2012	ACCERTATO IN %
Entrate tributarie (Titolo I)	841.739,90	855.033,77	101,58
Entrate derivanti da contributi e trasferimenti correnti dello Stato, della regione e di altri enti pubblici anche in rapporto all'esercizio di funzioni delegate (Titolo II)	173.116,49	172.343,47	99,55
Entrate extratributarie (Titolo III)	472.956,43	459.106,19	97,07
Entrate derivanti da alienazioni, da trasferimenti di capitale e da riscossioni di crediti (Titolo IV)	150.314,34	170.332,49	113,32
Entrate derivanti da accensione di prestiti (Titolo V)	52.000,00	0,00	0,00
TOTALE	1.690.127,16	1.656.815,92	98,03

ENTRATE 2012: ANALISI DELLA CAPACITA' DI RISCOSSIONE COMPLESSIVA	ACCERTAMENTI 2012	RISCOSSIONI 2012	RISCOSSO IN %
Entrate tributarie (Titolo I)	855.033,77	694.688,60	81,25
Entrate derivanti da contributi e trasferimenti correnti dello Stato, della regione e di altri enti pubblici anche in rapporto all'esercizio di funzioni delegate (Titolo II)	172.343,47	140.834,47	81,72
Entrate extratributarie (Titolo III)	459.106,19	410.393,54	89,39
Entrate derivanti da alienazioni, da trasferimenti di capitale e da riscossioni di crediti (Titolo IV)	170.332,49	170.332,49	100,00
Entrate derivanti da accensione di prestiti (Titolo V)	0,00	0,00	0,00
TOTALE	1.656.815,92	1.416.249,10	85,48





3.2.1 Le entrate tributarie

Seguendo una impostazione del tutto analoga a quella prevista nel bilancio di previsione, in questa parte riproporremo le informazioni presenti nella Relazione Previsionale e Programmatica non più in una ottica preventiva pluriennale, quanto cercando di rappresentare, attraverso lo stato di accertamento e di riscossione, la capacità dell'ente di rispettare gli impegni politico-amministrativi presi ad inizio esercizio.

La categoria 01 "Imposte" comprende tutte le forme di prelievo tributario poste in essere dall'ente nel rispetto dei limiti legislativi propri della normativa vigente in materia. In particolare, in essa vengono iscritte, accertate e riscosse le entrate direttamente riferibili all'imposta municipale propria (IMU), all'imposta sulla pubblicità, all'addizionale comunale sull'imposta sul reddito delle persone fisiche.

E' interessante evidenziare come per la maggior parte di queste imposte i tempi e le modalità di riscossione sono definite dalla legislazione vigente in materia e, pertanto, anche le considerazioni connesse sono in gran parte da correlare ad esse.

La categoria 02, "Tasse", propone i corrispettivi versati dai cittadini contribuenti a fronte di specifici servizi o controprestazioni dell'ente, anche se in alcuni casi non direttamente richiesti.

La categoria 03 "Tributi speciali" costituisce una posta residuale in cui sono gestite tutte quelle forme impositive dell'ente non direttamente comprese nelle precedenti.

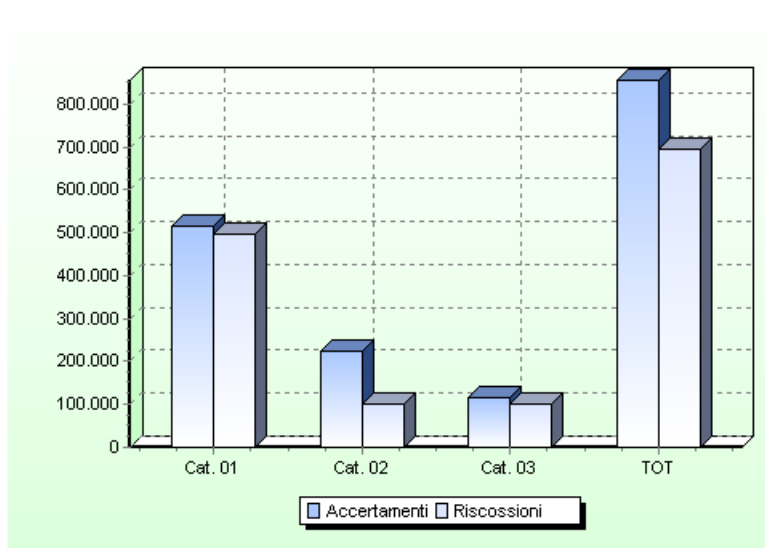
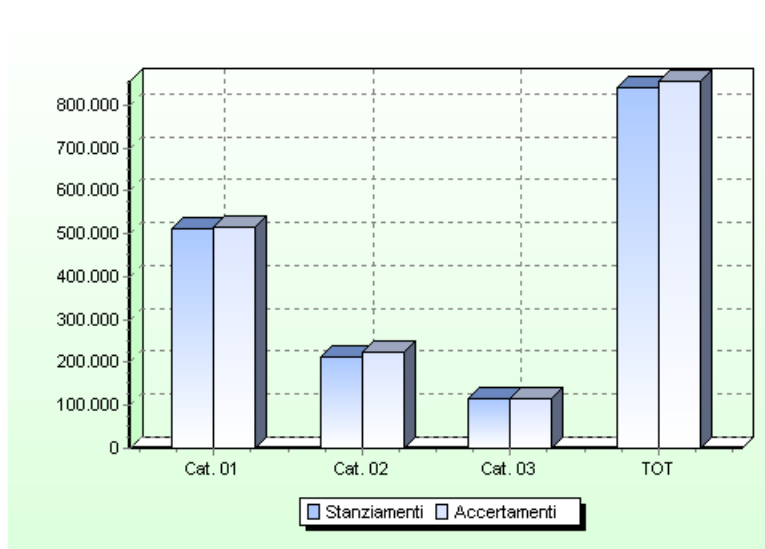
Si tiene a precisare come, con l'approvazione dei decreti attuativi del federalismo fiscale e, in particolare, con le disposizioni contenute nel D.Lgs. n. 23/2011, il panorama delle entrate tributarie dei comuni ha subito una sostanziale modifica sia in termini quantitativi che qualitativi. Detta riflessione è importante anche al fine di dare spiegazioni a differenze di stanziamento e di accertamento, nelle varie categorie di entrate, rispetto ad anni precedenti.

Nella parte finale del paragrafo sono evidenziate le nuove imposte e le variazioni intervenute rispetto allo scorso anno.

Le tabelle riportate sintetizzano la capacità di accertamento e di riscossione rispetto a ciascuna di esse.

ENTRATE TRIBUTARIE 2012: ANALISI DELLA CAPACITA' DI ACCERTAMENTO	STANZIAMENTI 2012	ACCERTAMENTI 2012	ACCERTATO IN %
Imposte (Categoria 1)	510.500,00	515.475,76	100,97
Tasse (Categoria 2)	214.100,00	222.432,08	103,89
Tributi speciali ed altre entrate tributarie (Categoria 3)	117.139,90	117.125,93	99,99
TOTALE	841.739,90	855.033,77	101,58

ENTRATE TRIBUTARIE 2012: ANALISI DELLA CAPACITA' DI RISCOSSIONE	ACCERTAMENTI 2012	RISCOSSIONI 2012	RISCOSSO IN %
Imposte (Categoria 1)	515.475,76	496.289,68	96,28
Tasse (Categoria 2)	222.432,08	98.979,07	44,50
Tributi speciali ed altre entrate tributarie (Categoria 3)	117.125,93	99.419,85	84,88
TOTALE	855.033,77	694.688,60	81,25



Per una lettura più completa dei dati aggregati, sono necessarie ulteriori indicazioni in merito alle modalità con cui l'ente procede all'accertamento ed alla riscossione delle entrate indicate. Occorre, a tal proposito, precisare che per le entrate tributarie le modalità di incasso non sono sempre autonome ma, in molti casi, come meglio specificato in seguito trattando delle singole imposte, dipendono da disposizioni di legge e da soggetti terzi che possono ritardare la velocità di riscossione della categoria rispetto al valore aggregato riportato nella tabella in fondo al paragrafo. A tal fine, occorre effettuare alcune precisazioni sulle principali imposte che nel complesso determinano l'intero programma di entrate dell'ente.

In particolare:

-
-

- **I.M.U.**

L'Imposta Municipale propria è tra le risorse di natura tributaria più consistenti per l'Ente.

Il gettito, determinato sulla base delle aliquote deliberate per l'anno 2012, in aumento per gli altri immobili diversi da abitazione principale rispetto all'aliquota base e sulla base del regolamento del tributo, è stato pari a € 434.000,00, con una variazione di euro 146.683,39 rispetto alla somma accertata per Ici 2011 e di euro 151.294,14 rispetto alla somma accertata per Ici nel rendiconto 2010.

Le aliquote sono le seguenti:

	Art. 13	Percentuale
Abitazione principale e pertinenze	Comma 7	4 per mille
Immobili non produttivi di reddito fondiario	Comma 9	
Immobili posseduti da soggetti Ires	Comma 9	
Immobili locati	Comma 9	
Fabbricati rurali strumentali	Comma 8	
Altri immobili	Comma 6	9 per mille

La detrazione per abitazione principale è stata quella prevista per legge.

Nella somma riportata è stato tenuto conto della riserva a favore dello Stato, di una quota dell'imposta pari alla metà dell'importo calcolato applicando l'aliquota del 7,6 per mille alla base imponibile, di tutti gli immobili diversi dalle abitazioni principali e relative pertinenze, e degli immobili rurali strumentali ai sensi del comma 11 dell'art. 13 del D.L. n. 201/2011.

Il gettito derivante dall'attività di controllo delle dichiarazioni Ici di anni precedenti è stato pari a € 22.260,56.

Nella parte spese è stata impegnata la somma di €1.300,00 per eventuali rimborsi di Ici di anni precedenti.

TOSAP Sono state assoggettate alla tassa le occupazioni dei beni appartenenti al demanio o al patrimonio indisponibile, le occupazioni di spazi soprastanti il suolo pubblico con esclusione di verande e balconi, le occupazioni di spazi sottostanti il suolo pubblico.

Per quanto concerne detta imposta, il gettito ha avuto nel corso dell'anno un andamento costante rispetto agli anni precedenti.

IMPOSTA DI PUBBLICITA' E DIRITTI SULLE PUBBLICHE AFFISSIONI

L'imposta di pubblicità è stata applicata alle attività di diffusione di messaggi pubblicitari effettuata nelle varie forme acustiche e visive nel rispetto della normativa vigente.

Anche per questa voce di entrata le previsioni appaiono in linea con gli andamenti storici.

- **TARSU**

Si tratta della tassa per il servizio relativo allo smaltimento dei rifiuti solidi urbani.

E' da sottolineare come il gettito della risorsa appaia crescente rispetto a quello degli anni precedenti.

Per quanto riguarda le modalità di riscossione delle somme si precisa che il 2012 è stato il primo anno che l'ente ha attuato la riscossione diretta della tassa.

La previsione definitiva nel bilancio 2012 è pari a €190.000,00 ed è stata accertata per € 198.171,18. e riscossa per €76.744,17 nell'anno 2012 e dato che le ultime rate sono state riscosse nell'esercizio 2013 ..

La percentuale di copertura del costo del servizio è stato pari all'82%, come dimostrato nella tabella seguente:

Relazione sul rendiconto della gestione 2012

Ricavi		
- da tassa	180.155,62	
- da addizionale	18.015,56	
- da raccolta differenziata	0	
- altri ricavi	0	
Totale ricavi	198.171,18	
Costi		
- raccolta rifiuti solidi urbani e assimilati		91.192,28
- raccolta differenziata		51.000,00
- trasporto e smaltimento		76.000,00
- altri costi		23.147,56
Totale costi		241.339,84
Percentuale di copertura		82%

- **ADDIZIONALE IRPEF**

L'addizionale comunale sull'imposta sul reddito delle persone fisiche è stata istituita, a decorrere dal 1° gennaio 1999, dal D.Lgs. n. 360/1998 prevedendo il pagamento dell'imposta per tutti i contribuenti su una base imponibile costituita dai redditi soggetti a Irpef.

Il Consiglio dell'ente, ha disposto la conferma dell' addizionale Irpef da applicare per l'anno 2012 nella misura del 0,4%..

Il gettito complessivo accertato nell'anno 2012 è stato pari a € 58.015,20 .riscosso per € 50.018,98..

- **FONDO SPERIMENTALE DI RIEQUILIBRIO**

Il Fondo sperimentale di riequilibrio costituisce una nuova entrata comunale e provinciale, introdotta dal D. Lgs. n. 23/2011 nell'anno 2011, al fine di realizzare in forma progressiva e territorialmente equilibrata la devoluzione ai Comuni della fiscalità immobiliare, il gettito dei tributi devoluti, ivi compresa la quota di spettanza comunale della cedolare secca sugli affitti

Così come riportato nel certificato al conto consuntivo, la voce, quantunque ancora assimilabile per le modalità di erogazione ad un trasferimento erariale, trova iscrizione nel Titolo I cat. 3^.

La sua ripartizione è avvenuta, previo accordo in sede di Conferenza Unificata, con decreti del Ministero dell'Interno, pubblicati nella Gazzetta Ufficiale n. 178 del 2 agosto 2011, con cui si è proceduto contestualmente alla fiscalizzazione e quindi alla soppressione dei trasferimenti erariali.

La previsione definitiva (comunicataci attraverso il sistema dei trasferimenti del Ministero dell'interno - Finanza Locale) nel bilancio 2012 è pari a € 108.195,93. ed è stata accertata per tale somma . e riscossa per € 93.333,85.

3.2.2 Le entrate da trasferimenti dello Stato, della regione e di altri enti

I trasferimenti di parte corrente, secondo la volontà del legislatore, devono garantire i servizi locali indispensabili e concorrono, insieme con le altre entrate proprie, a garantire la copertura delle spese correnti.

Con l'introduzione del nuovo "federalismo fiscale" il consolidato sistema dei trasferimenti erariali ha subito, per la prima volta, nell'anno 2011 una completa e sostanziale revisione.

In particolare valgono per le entrate del Titolo II le stesse riflessioni effettuate per quelle del Titolo I. In particolare, con l'introduzione del Fondo sperimentale di riequilibrio, iscritto nella cat. 3 del Titolo I e la contestuale soppressione dei trasferimenti erariali, le voci del Titolo II cat 01 si sono fortemente ridimensionate in quanto comprendono oggi esclusivamente l'ex Fondo sviluppo investimenti e i trasferimenti erariali eventualmente non fiscalizzati.

I valori riportati nella tabella sottostante, con riferimento a quelli dello Stato sono stati accertati sulla base delle certificazioni ministeriali pubblicate sul sito Internet dal Ministero dell'Interno. Questi, infatti, trovano immediato accertamento da parte dell'ente risultando certi nel "quantum".

Non altrettanto potremmo dire, invece, sui tempi di riscossione, essendo gli stessi collegati al raggiungimento del limite minimo di liquidità che risulta influenzato anche dalle altre entrate dell'ente.

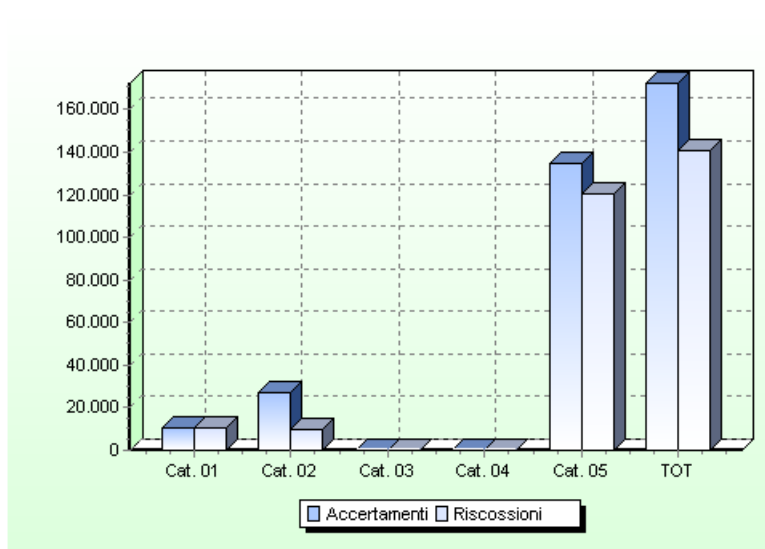
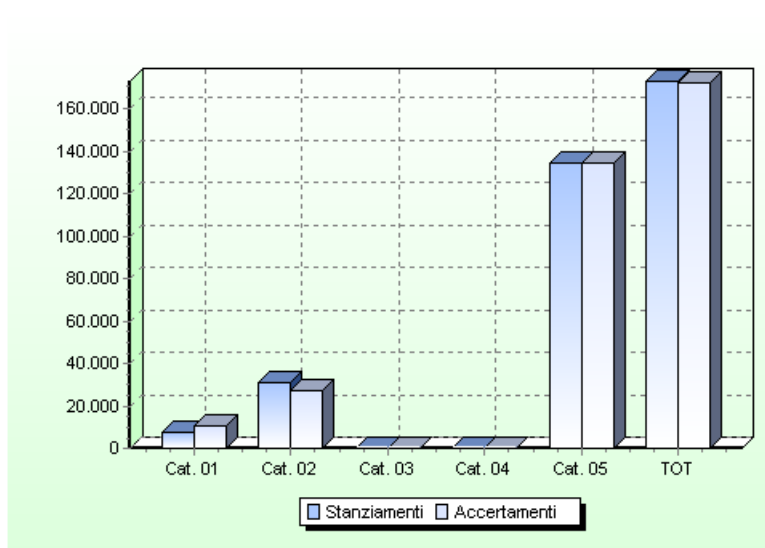
Pertanto, la capacità di riscossione della categoria dipende in primo luogo da disposizioni legislative estranee alla volontà dell'ente.

Le altre categorie del titolo II delle Entrate rilevano le somme erogate da altri soggetti pubblici o privati, finalizzate alla realizzazione di specifiche iniziative. Il mancato accertamento delle somme trova immediato riflesso nei minori impegni di spesa corrente e, quantunque sintomatico di una previsione non corretta, non produce effetti sul bilancio dei programmi.

Gli scostamenti tra accertamenti e riscossioni, invece, sono imputabili generalmente alla non ancora avvenuta rendicontazione delle somme o alla mancata conclusione del programma correlato.

ENTRATE DA TRASFERIMENTI CORRENTI 2012: ANALISI DELLA CAPACITA' DI ACCERTAMENTO	STANZIAMENTI 2012	ACCERTAMENTI 2012	ACCERTATO IN %
Contributi e trasferimenti correnti dallo Stato	7.896,49	10.901,39	138,05
Contributi e trasferimenti correnti dalla regione	30.923,00	26.863,03	86,87
Contributi e trasferimenti dalla regione per funzioni delegate	0,00	0,00	0,00
Contributi e trasferimenti da parte di organismi comunitari ed internazionali	0,00	0,00	0,00
Contributi e trasferimenti correnti da altri enti del settore pubblico	134.297,00	134.579,05	100,21
TOTALE	173.116,49	172.343,47	99,55

ENTRATE DA TRASFERIMENTI CORRENTI 2012: ANALISI DELLA CAPACITA' DI RISCOSSIONE	ACCERTAMENTI 2012	RISCOSSIONI 2012	RISCOSSO IN %
Contributi e trasferimenti correnti dallo Stato	10.901,39	10.901,39	100,00
Contributi e trasferimenti correnti dalla regione	26.863,03	9.863,03	36,72
Contributi e trasferimenti dalla regione per funzioni delegate	0,00	0,00	0,00
Contributi e trasferimenti da parte di organismi comunitari ed internazionali	0,00	0,00	0,00
Contributi e trasferimenti correnti da altri enti del settore pubblico	134.579,05	120.070,05	89,22
TOTALE	172.343,47	140.834,47	81,72



Tra le principali entrate relative a questo titolo si segnalano:

- **TRASFERIMENTI DALLO STATO**

Nel rispetto di quanto comunicato sul sito Internet del Ministero dell'Interno, ed alla luce delle modifiche intervenute nel corso dell'anno 2011 (soppressione dei trasferimenti erariali nelle Regioni a statuto ordinario), l'ente ha proceduto ad accertare:

- fondo sviluppo investimenti per € 7.589,13
- altri trasferimenti non fiscalizzati per € 3.312,26

- **TRASFERIMENTI DA ALTRI ENTI DEL SETTORE PUBBLICO**

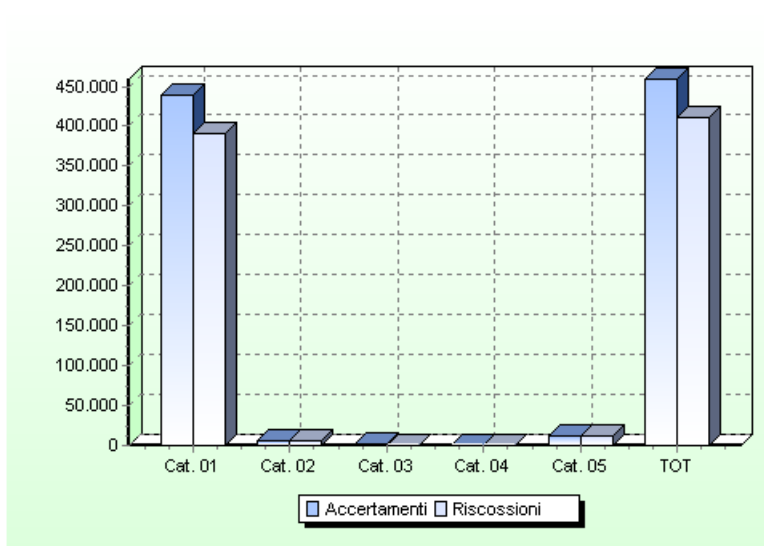
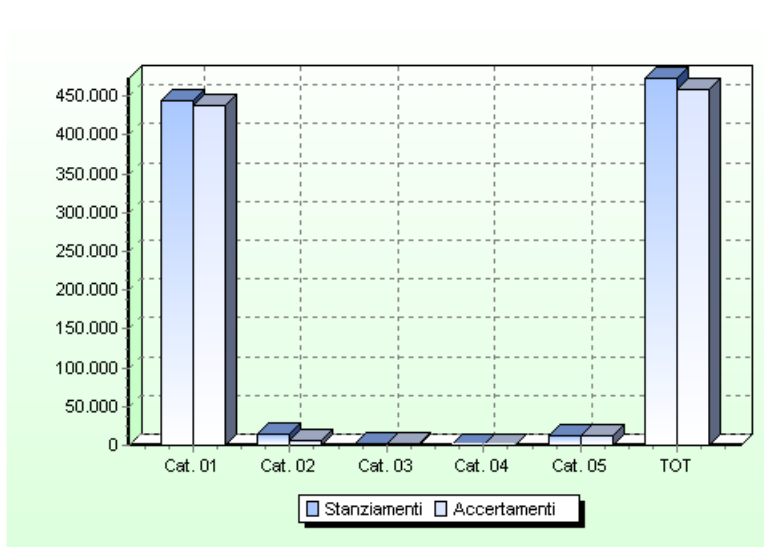
Con riferimento ai Trasferimenti da altri enti del settore pubblico, le principali entrate accertate sono state quelle trasferite dall'Unione Colli Marittimi Pisani per il personale comandato per € 117.088,00 e per la ripartizione dei proventi da codice della strada per € 14.509,00.

3.2.3 Le entrate extratributarie

Le entrate riportate nel titolo III evidenziano le risorse proprie dell'ente determinate dai proventi per servizi pubblici e per utilizzo di beni, oltre che da interessi attivi, da utili e da entrate diverse.

ENTRATE EXTRATRIBUTARIE 2012: ANALISI DELLA CAPACITA' DI ACCERTAMENTO	STANZIAMENTI 2012	ACCERTAMENTI 2012	ACCERTATO IN %
Proventi dei servizi pubblici (Categoria 1)	443.456,43	438.436,53	98,87
Proventi gestione patrimoniale (Categoria 2)	13.500,00	6.504,97	48,18
Proventi finanziari (Categoria 3)	3.000,00	1.204,93	40,16
Proventi per utili da aziende speciali e partecipate, dividendi di società (Categoria 4)	0,00	0,00	0,00
Proventi diversi (Categoria 5)	13.000,00	12.959,76	99,69
TOTALE	472.956,43	459.106,19	97,07

ENTRATE EXTRATRIBUTARIE 2012: ANALISI DELLA CAPACITA' DI RISCOSSIONE	ACCERTAMENTI 2012	RISCOSSIONI 2012	RISCOSSO IN %
Proventi dei servizi pubblici (Categoria 1)	438.436,53	390.449,70	89,06
Proventi gestione patrimoniale (Categoria 2)	6.504,97	6.404,97	98,46
Proventi finanziari (Categoria 3)	1.204,93	579,11	48,06
Proventi per utili da aziende speciali e partecipate, dividendi di società (Categoria 4)	0,00	0,00	0,00
Proventi diversi (Categoria 5)	12.959,76	12.959,76	100,00
TOTALE	459.106,19	410.393,54	89,39



3.2.4 I trasferimenti in conto capitale

Nel titolo IV l'ente ha provveduto ad accertare le somme relative a tipologie di entrata, quali le alienazioni di beni ed i contributi e trasferimenti in c/capitale distinti a seconda del soggetto erogante.

Nella voce "Alienazione di beni patrimoniali" (categoria 1) vengono esposti accertamenti e riscossioni di competenza derivanti da alienazioni di beni immobili, mobili patrimoniali e relativi diritti reali, da concessioni di beni demaniali e da alienazioni di beni patrimoniali diversi, quali l'affrancazione di censi, canoni, livelli, ecc..

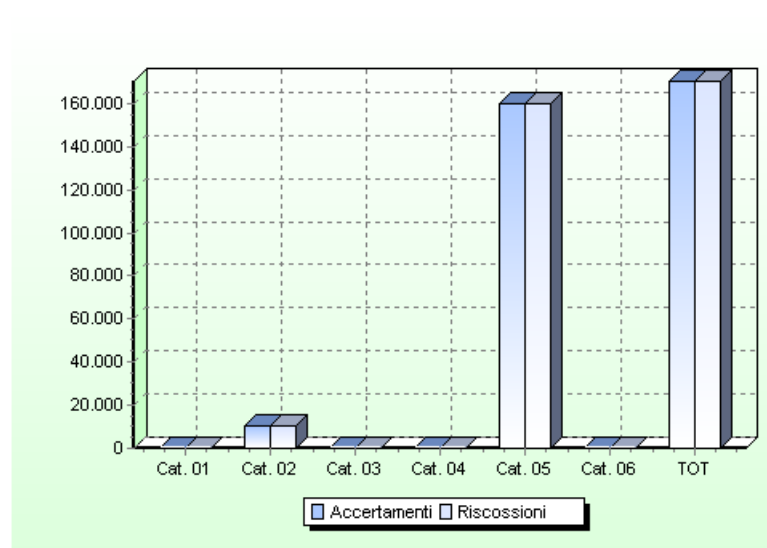
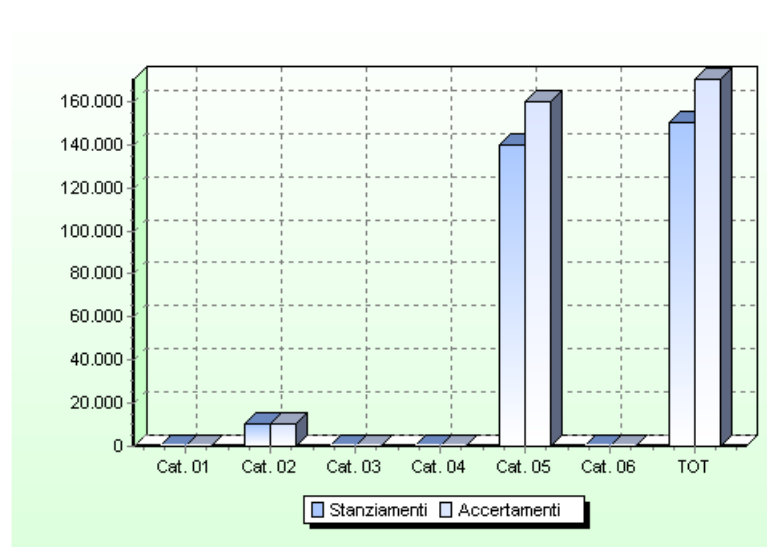
La voce "Trasferimenti di capitale dallo Stato" (categoria 2) comprende i trasferimenti ordinari e straordinari da parte dello Stato in conto capitale. In particolare, in essa sono accertati gli importi relativi al fondo nazionale ordinario per gli investimenti, al fondo nazionale speciale per gli investimenti, oltre ad altri contributi specifici finalizzati alla realizzazione di lavori pubblici. Gli importi accertati nel bilancio sono stati acquisiti dal sito Internet del Ministero dell'Interno. Per quanto concerne le riscossioni di dette somme si rimanda a quanto già detto trattando dei trasferimenti di parte corrente da parte dello Stato.

Le categorie 3 e 4 riportano i trasferimenti concessi in conto capitale per la realizzazione di investimenti sia ordinari che straordinari da parte della regione, di altri comuni e della provincia. Anche per essi l'accertamento è stato possibile a seguito di comunicazione dell'ente erogante.

Infine, nei "Trasferimenti di capitale da altri soggetti" (categoria 5) hanno trovato accertamento le erogazioni di somme quali contributi in conto capitale da parte di soggetti non classificabili come enti pubblici. In particolare, rientrano in questa voce i proventi delle concessioni edilizie, le sanzioni urbanistiche, nonché i trasferimenti straordinari di capitali da altri soggetti. Il loro accertamento è in linea con le previsioni contenute nella Relazione Previsionale e Programmatica.

ENTRATE DA TRASFERIMENTI DI CAPITALE 2012: ANALISI DELLA CAPACITA' DI ACCERTAMENTO	STANZIAMENTI 2012	ACCERTAMENTI 2012	ACCERTATO IN %
Alienazioni di beni patrimoniali (Categoria 1)	0,00	0,00	0,00
Trasferimenti di capitale dallo Stato (Categoria 2)	10.314,34	10.314,34	100,00
Trasferimenti di capitale dalla regione (Categoria 3)	0,00	0,00	0,00
Trasferimenti di capitale da altri enti del settore pubblico (Categoria 4)	0,00	0,00	0,00
Trasferimenti di capitale da altri soggetti (Categoria 5)	140.000,00	160.018,15	114,30
Riscossioni di crediti (Categoria 6)	0,00	0,00	0,00
TOTALE	150.314,34	170.332,49	113,32

ENTRATE DA TRASFERIMENTI DI CAPITALE 2012: ANALISI DELLA CAPACITA' DI RISCOSSIONE	ACCERTAMENTI 2012	RISCOSSIONI 2012	RISCOSSO IN %
Alienazioni di beni patrimoniali (Categoria 1)	0,00	0,00	0,00
Trasferimenti di capitale dallo Stato (Categoria 2)	10.314,34	10.314,34	100,00
Trasferimenti di capitale dalla regione (Categoria 3)	0,00	0,00	0,00
Trasferimenti di capitale da altri enti del settore pubblico (Categoria 4)	0,00	0,00	0,00
Trasferimenti di capitale da altri soggetti (Categoria 5)	160.018,15	160.018,15	100,00
Riscossioni di crediti (Categoria 6)	0,00	0,00	0,00
TOTALE	170.332,49	170.332,49	100,00

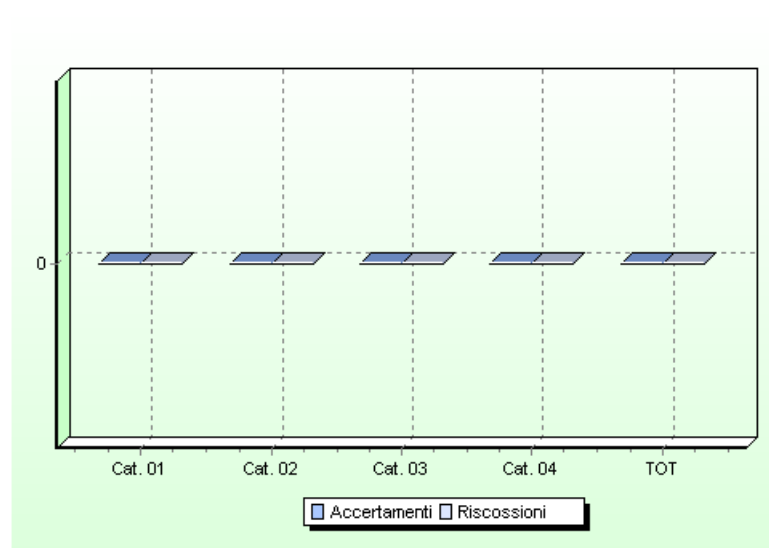
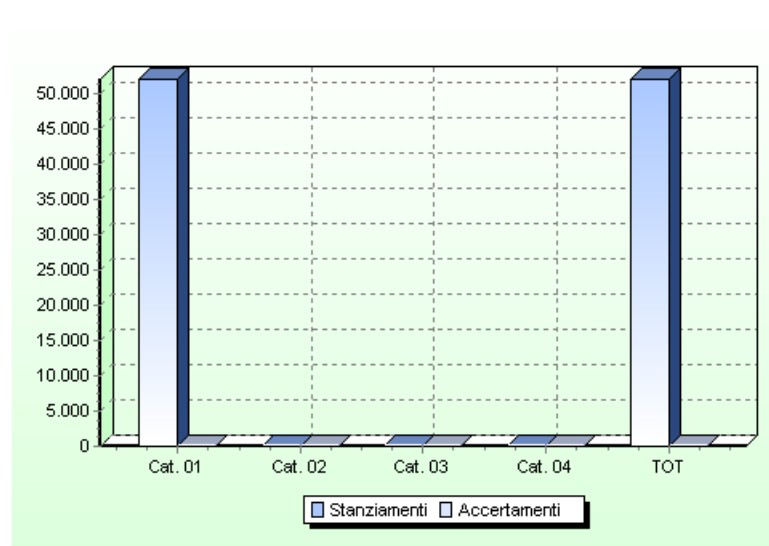


3.2.5 Le accensioni di prestiti

Il titolo V dell'entrata è quello che sintetizza l'attivazione di mutui per il finanziamento degli investimenti dell'ente. Come da molti anni l'ente non ha assunto mutui nell'esercizio 2012.

ENTRATE DA ACCENSIONI DI PRESTITI 2012 ANALISI DELLA CAPACITA' DI ACCERTAMENTO	STANZIAMENTI 2012	ACCERTAMENTI 2012	ACCERTATO IN %
Anticipazioni di cassa (Categoria 1)	52.000,00	0,00	0,00
Finanziamenti a breve termine (Categoria 2)	0,00	0,00	0,00
Assunzione di mutui e prestiti (Categoria 3)	0,00	0,00	0,00
Emissioni di prestiti obbligazionari (Categoria 4)	0,00	0,00	0,00
TOTALE	52.000,00	0,00	0,00

ENTRATE DA ACCENSIONI DI PRESTITI 2012 ANALISI DELLA CAPACITA' DI RISCOSSIONE	ACCERTAMENTI 2012	RISCOSSIONI 2012	RISCOSSO IN %
Anticipazioni di cassa (Categoria 1)	0,00	0,00	0,00
Finanziamenti a breve termine (Categoria 2)	0,00	0,00	0,00
Assunzione di mutui e prestiti (Categoria 3)	0,00	0,00	0,00
Emissioni di prestiti obbligazionari (Categoria 4)	0,00	0,00	0,00
TOTALE	0,00	0,00	0,00



4 ANALISI DEI PROGRAMMI

4.1 Il quadro generale delle somme impiegate

La lettura della gestione per programmi non può prescindere da una valutazione complessiva rivolta ai principali aggregati di spesa che, ripartiti opportunamente secondo le modalità decise dall'ente, determinano la percentuale di realizzazione di ciascuno di essi.

La lettura della gestione 2012 per "programmi", pertanto, propone, così come fatto in precedenza per l'entrata, la spesa per macroaggregati, cioè distinta per titoli secondo l'impostazione prevista dal D.P.R. n. 194/96.

L'analisi di ciascun titolo delle previsioni definitive, degli impegni e dei pagamenti di competenza, di concerto con quella delle entrate vista in precedenza, fornisce ulteriori informazioni sull'attività posta in essere dall'ente, utili per comprendere lo stato di realizzazione dei singoli programmi.

4.2 I programmi della Relazione Previsionale e Programmatica

Come già segnalato nella parte introduttiva del presente lavoro, il nostro legislatore considera la Relazione Previsionale e Programmatica un documento che riveste notevole importanza nella definizione degli indirizzi dal quale si evincono le scelte strategiche e programmatiche.

Volendo esplicitare le indicazioni poste a tal riguardo dall'ordinamento finanziario, il programma può essere definito come un insieme di iniziative, attività ed interventi diretti a realizzare finalità di interesse generale della comunità locale di riferimento, quali servizi pubblici, opere pubbliche, ecc., nei settori di competenza dell'ente.

Ne consegue che non soltanto le opere pubbliche sono oggetto del programma, ma anche le altre attività poste in essere dall'ente, quali quelle relative all'assetto ed alla gestione del territorio, allo sviluppo economico della comunità locale, ai servizi sociali, alla pubblica istruzione, ecc..

Partendo dall'analisi della Relazione Previsionale e Programmatica è possibile leggere le spese previste nel bilancio di previsione riclassificate in funzione delle linee programmatiche poste dall'amministrazione e tradotte nei programmi e progetti di gestione.

A questa intendiamo riferirci nella parte finale del lavoro.

Il confronto tra i dati di bilancio preventivi e consuntivi, riclassificati per programmi e progetti, oltre a fornire un quadro fedele degli eventuali scostamenti rispetto alle previsioni poste, diventa un fattore determinante per tracciare con maggiore sicurezza il prevedibile andamento futuro del programma.

In questo paragrafo si vuole misurare l'azione amministrativa, valutandone l'efficacia della gestione attraverso il confronto dei risultati raggiunti con i programmi previsti, tenendo conto dei costi sostenuti per il perseguimento degli stessi.

Nel nostro ente le risultanze contabili sono sintetizzate, a seguito di una riaggregazione per programmi, nella tabella sottostante.

Essa presenta l'intera attività programmata e realizzata proponendola attraverso i valori contabili come segue:

a) La prima colonna riporta la denominazione dei programmi così come presenti nella Relazione Previsionale e Programmatica approvata all'inizio dell'esercizio dal consiglio comunale dell'ente.

b) La seconda si riferisce agli stanziamenti definitivi di spesa assegnati a ciascuno di essi. Questi misurano l'entità del programma permettendo dei confronti quantitativi con i rimanenti.

Si vuole sottolineare, comunque, che la dimensione assoluta in termini monetari non sempre costituisce un indicatore sufficientemente selettivo potendo, in alcuni casi, sviare la valutazione complessiva su alcuni di essi. In realtà appare molto più interessante confrontare ciascuna previsione con gli impegni e con i pagamenti.

c) La terza colonna riporta gli impegni di spesa della gestione di competenza dimostrando l'ammontare di spesa attivata tenendo conto della previsione.

d) La quarta colonna, infine, riporta il valore complessivo dei pagamenti effettuati sugli impegni della colonna precedente. Anche questo valore appare interessante, misurando la celerità di azione della "macchina comunale".

RIEPILOGO GENERALE DELLA SPESA 2012 ARTICOLATA PER PROGRAMMI	STANZIAMENTI 2012	IMPEGNI 2012	PAGAMENTI 2012
AMMINISTRAZIONE, GESTIONE E CONTROLLO	685.636,34	605.404,07	520.101,24
GIUSTIZIA	0,00	0,00	0,00
POLIZIA LOCALE	48.774,00	47.369,25	45.369,25
ISTRUZIONE PUBBLICA	201.802,60	201.309,84	201.114,38
CULTURA E BENI CULTURALI	15.000,00	14.952,16	11.952,16
SPORT E RICREAZIONE	1.000,00	617,82	617,82
TURISMO	10.500,00	10.428,07	7.428,07
VIABILITA' E TRASPORTI	109.500,00	105.536,95	52.936,56
GESTIONE DEL TERRITORIO E DELL'AMBIENTE	511.348,86	491.150,73	272.912,86
SETTORE SOCIALE	191.471,36	190.124,66	92.909,61
SVILUPPO ECONOMICO	5.702,00	5.500,00	0,00
SERVIZI PRODUTTIVI	310.930,00	291.686,25	245.188,01
Totale programmazione	2.091.665,16	1.964.079,80	1.450.529,96

5 ANALISI SULLO STATO DI REALIZZAZIONE DEI PROGRAMMI

L'analisi conclusiva è quella relativa ad un approfondimento dei singoli programmi. Per ciascuno di essi verranno effettuate delle aggregazioni volte ad evidenziare alcuni valori segnaletici.

L'analisi da condurre, tuttavia, non può fermarsi alla mera lettura di alcuni scostamenti rispetto a quanto stanziato, impegnato o pagato.

Ogni singolo programma deve essere valutato nelle finalità, nei presupposti, nonché nelle risorse e nella possibilità di gestirle.

Nel proseguo, presenteremo singolarmente i contenuti di ciascun programma.

In particolare verranno confrontati la previsione, l'impegno ed il pagamento riferibili al singolo programma con i corrispondenti valori complessivi ottenuti considerando l'insieme dei programmi della Relazione Previsionale e Programmatica.

Dal suddetto confronto si evince il peso che ciascuno di essi assume, in termini monetari, rispetto all'intera attività riportata e riaggregata secondo i modelli ministeriali del D.P.R. n. 194/96.

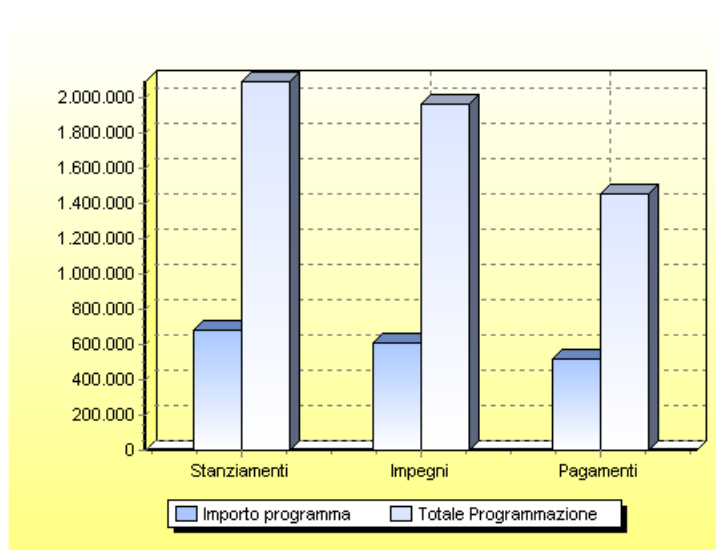
Un secondo aspetto preso in considerazione è rappresentato dalla combinazione degli impegni di spesa nei tre titoli all'interno del programma.

Questa seconda analisi, anche se può apparire una informazione non selettiva, permette interessanti valutazioni sulla natura dei programmi, distinguendo quelli orientati alla gestione corrente da altri diretti alla realizzazione di investimenti.

Inoltre, nel caso in cui il valore complessivo venga frazionato in alcune componenti fondamentali, è possibile ottenere ulteriori informazioni utili per trarre un giudizio complessivo sull'operato dell'assessore di riferimento e del dirigente.

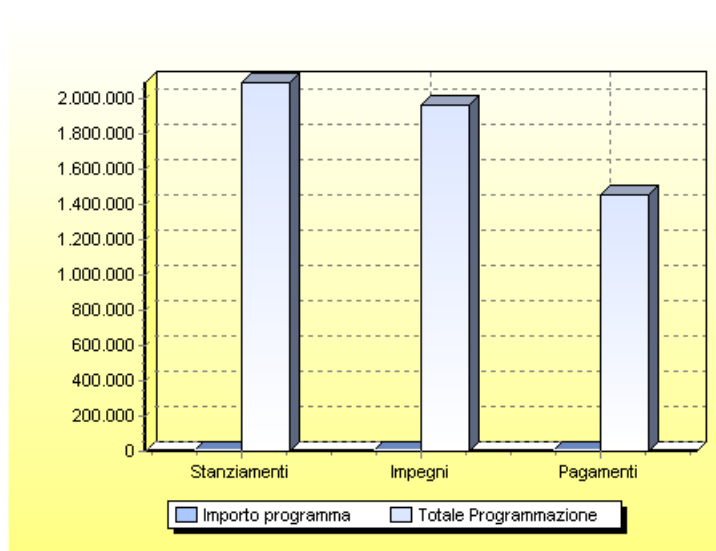
AMMINISTRAZIONE, GESTIONE E CONTROLLO	IMPORTO RELATIVO AL PROGRAMMA (a)	TOTALE DELLA PROGRAMMAZIONE (b)	PESO DEL PROGRAMMA IN % SUL TOTALE c=(a/b)%
STANZIAMENTI	685.636,34	2.091.665,16	32,78
IMPEGNI	605.404,07	1.964.079,80	30,82
PAGAMENTI	520.101,24	1.450.529,96	35,86

	STANZIAMENTI 2012	IMPEGNI 2012	PAGAMENTI 2012
TOTALE SPESA DEL TITOLO I	425.122,00	398.639,79	342.864,06
TOTALE SPESA DEL TITOLO II	148.314,34	147.706,38	118.179,28
TOTALE SPESA DEL TITOLO III	112.200,00	59.057,90	59.057,90
di cui - Anticipazioni di cassa	52.000,00	0,00	0,00
- Altri rimborsi	60.200,00	0,00	0,00



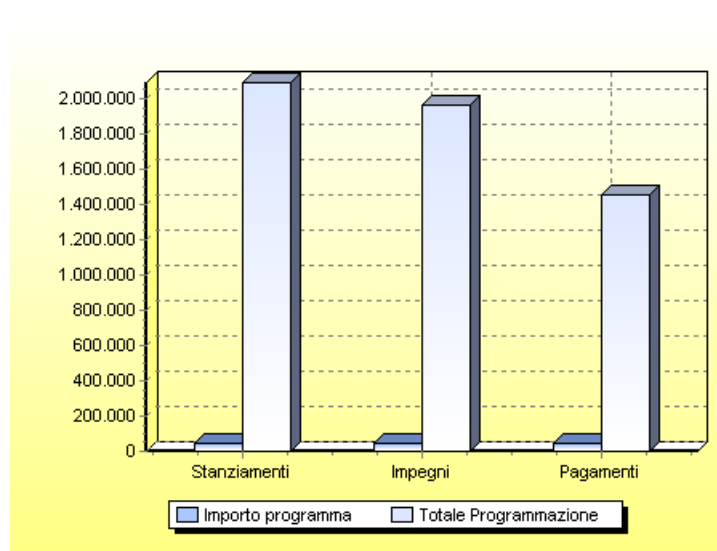
GIUSTIZIA	IMPORTO RELATIVO AL PROGRAMMA (a)	TOTALE DELLA PROGRAMMAZIONE (b)	PESO DEL PROGRAMMA IN % SUL TOTALE c=(a/b)%
STANZIAMENTI	0,00	2.091.665,16	0,00
IMPEGNI	0,00	1.964.079,80	0,00
PAGAMENTI	0,00	1.450.529,96	0,00

	STANZIAMENTI 2012	IMPEGNI 2012	PAGAMENTI 2012
TOTALE SPESA DEL TITOLO I	0,00	0,00	0,00
TOTALE SPESA DEL TITOLO II	0,00	0,00	0,00
TOTALE SPESA DEL TITOLO III	0,00	0,00	0,00



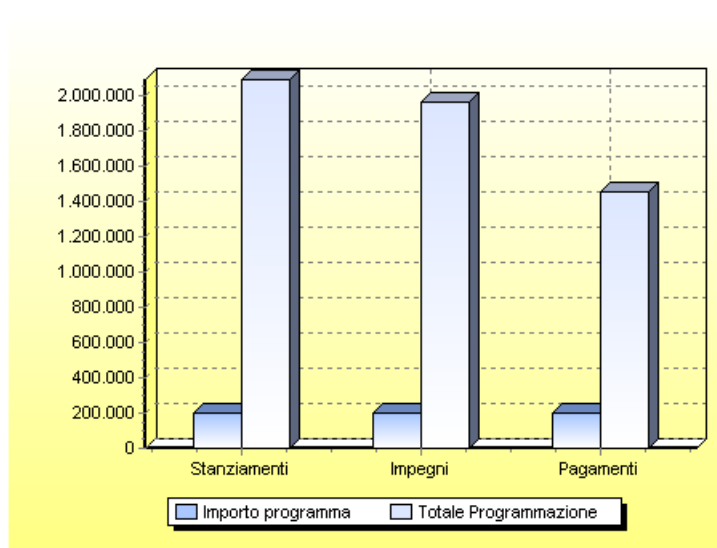
POLIZIA LOCALE	IMPORTO RELATIVO AL PROGRAMMA (a)	TOTALE DELLA PROGRAMMAZIONE (b)	PESO DEL PROGRAMMA IN % SUL TOTALE c=(a/b)%
STANZIAMENTI	48.774,00	2.091.665,16	2,33
IMPEGNI	47.369,25	1.964.079,80	2,41
PAGAMENTI	45.369,25	1.450.529,96	3,13

	STANZIAMENTI 2012	IMPEGNI 2012	PAGAMENTI 2012
TOTALE SPESA DEL TITOLO I	48.774,00	47.369,25	45.369,25
TOTALE SPESA DEL TITOLO II	0,00	0,00	0,00
TOTALE SPESA DEL TITOLO III	0,00	0,00	0,00



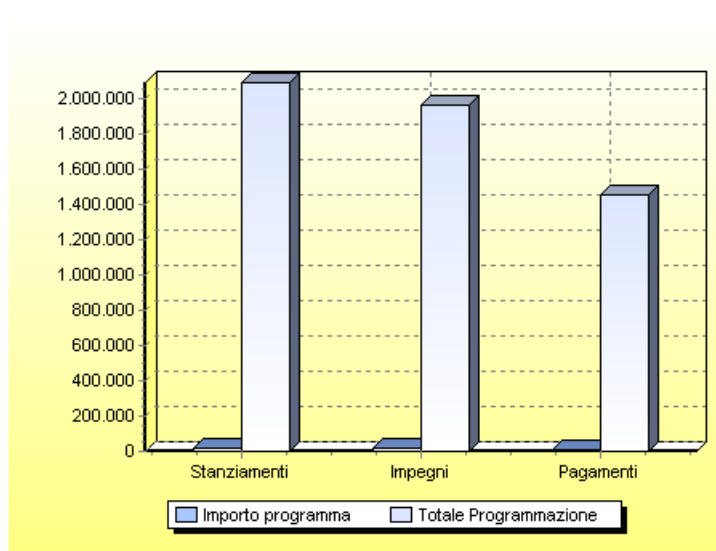
ISTRUZIONE PUBBLICA	IMPORTO RELATIVO AL PROGRAMMA (a)	TOTALE DELLA PROGRAMMAZIONE (b)	PESO DEL PROGRAMMA IN % SUL TOTALE c=(a/b)%
STANZIAMENTI	201.802,60	2.091.665,16	9,65
IMPEGNI	201.309,84	1.964.079,80	10,25
PAGAMENTI	201.114,38	1.450.529,96	13,86

	STANZIAMENTI 2012	IMPEGNI 2012	PAGAMENTI 2012
TOTALE SPESA DEL TITOLO I	201.802,60	201.309,84	201.114,38
TOTALE SPESA DEL TITOLO II	0,00	0,00	0,00
TOTALE SPESA DEL TITOLO III	0,00	0,00	0,00



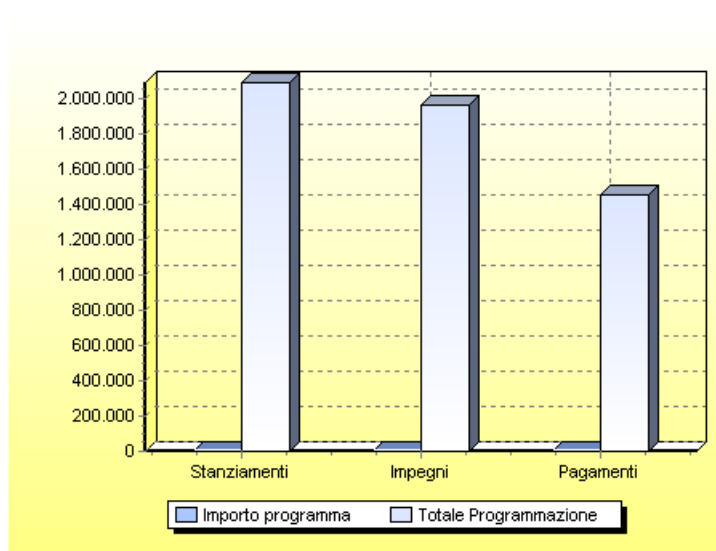
CULTURA E BENI CULTURALI	IMPORTO RELATIVO AL PROGRAMMA (a)	TOTALE DELLA PROGRAMMAZIONE (b)	PESO DEL PROGRAMMA IN % SUL TOTALE c=(a/b)%
STANZIAMENTI	15.000,00	2.091.665,16	0,72
IMPEGNI	14.952,16	1.964.079,80	0,76
PAGAMENTI	11.952,16	1.450.529,96	0,82

	STANZIAMENTI 2012	IMPEGNI 2012	PAGAMENTI 2012
TOTALE SPESA DEL TITOLO I	15.000,00	14.952,16	11.952,16
TOTALE SPESA DEL TITOLO II	0,00	0,00	0,00
TOTALE SPESA DEL TITOLO III	0,00	0,00	0,00



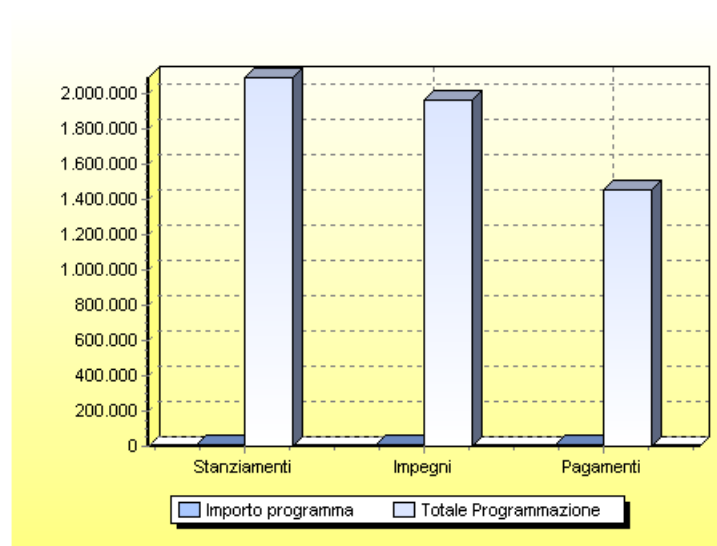
SPORT E RICREAZIONE	IMPORTO RELATIVO AL PROGRAMMA (a)	TOTALE DELLA PROGRAMMAZIONE (b)	PESO DEL PROGRAMMA IN % SUL TOTALE c=(a/b)%
STANZIAMENTI	1.000,00	2.091.665,16	0,05
IMPEGNI	617,82	1.964.079,80	0,03
PAGAMENTI	617,82	1.450.529,96	0,04

	STANZIAMENTI 2012	IMPEGNI 2012	PAGAMENTI 2012
TOTALE SPESA DEL TITOLO I	1.000,00	617,82	617,82
TOTALE SPESA DEL TITOLO II	0,00	0,00	0,00
TOTALE SPESA DEL TITOLO III	0,00	0,00	0,00



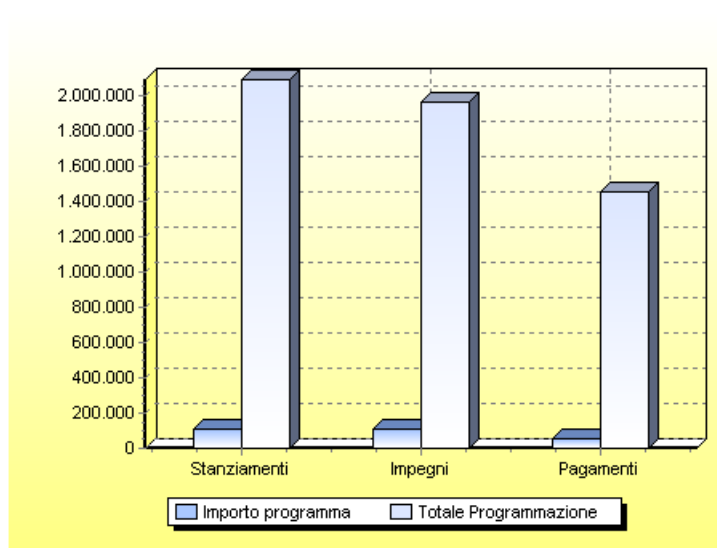
TURISMO	IMPORTO RELATIVO AL PROGRAMMA (a)	TOTALE DELLA PROGRAMMAZIONE (b)	PESO DEL PROGRAMMA IN % SUL TOTALE $c=(a/b)\%$
STANZIAMENTI	10.500,00	2.091.665,16	0,50
IMPEGNI	10.428,07	1.964.079,80	0,53
PAGAMENTI	7.428,07	1.450.529,96	0,51

	STANZIAMENTI 2012	IMPEGNI 2012	PAGAMENTI 2012
TOTALE SPESA DEL TITOLO I	10.500,00	10.428,07	7.428,07
TOTALE SPESA DEL TITOLO II	0,00	0,00	0,00
TOTALE SPESA DEL TITOLO III	0,00	0,00	0,00



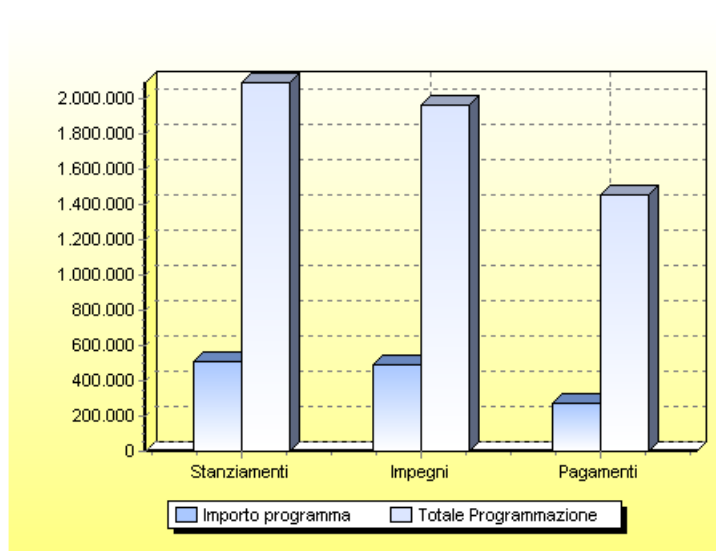
VIABILITA' E TRASPORTI	IMPORTO RELATIVO AL PROGRAMMA (a)	TOTALE DELLA PROGRAMMAZIONE (b)	PESO DEL PROGRAMMA IN % SUL TOTALE c=(a/b)%
STANZIAMENTI	109.500,00	2.091.665,16	5,24
IMPEGNI	105.536,95	1.964.079,80	5,37
PAGAMENTI	52.936,56	1.450.529,96	3,65

	STANZIAMENTI 2012	IMPEGNI 2012	PAGAMENTI 2012
TOTALE SPESA DEL TITOLO I	36.500,00	35.407,28	33.386,89
TOTALE SPESA DEL TITOLO II	73.000,00	70.129,67	19.549,67
TOTALE SPESA DEL TITOLO III	0,00	0,00	0,00



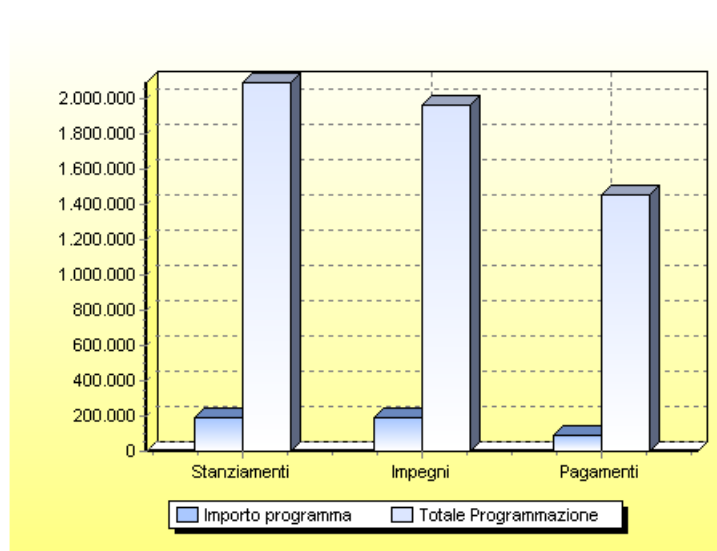
GESTIONE DEL TERRITORIO E DELL'AMBIENTE	IMPORTO RELATIVO AL PROGRAMMA (a)	TOTALE DELLA PROGRAMMAZIONE (b)	PESO DEL PROGRAMMA IN % SUL TOTALE c=(a/b)%
STANZIAMENTI	511.348,86	2.091.665,16	24,45
IMPEGNI	491.150,73	1.964.079,80	25,01
PAGAMENTI	272.912,86	1.450.529,96	18,81

	STANZIAMENTI 2012	IMPEGNI 2012	PAGAMENTI 2012
TOTALE SPESA DEL TITOLO I	338.348,86	329.058,41	267.912,86
TOTALE SPESA DEL TITOLO II	173.000,00	162.092,32	5.000,00
TOTALE SPESA DEL TITOLO III	0,00	0,00	0,00



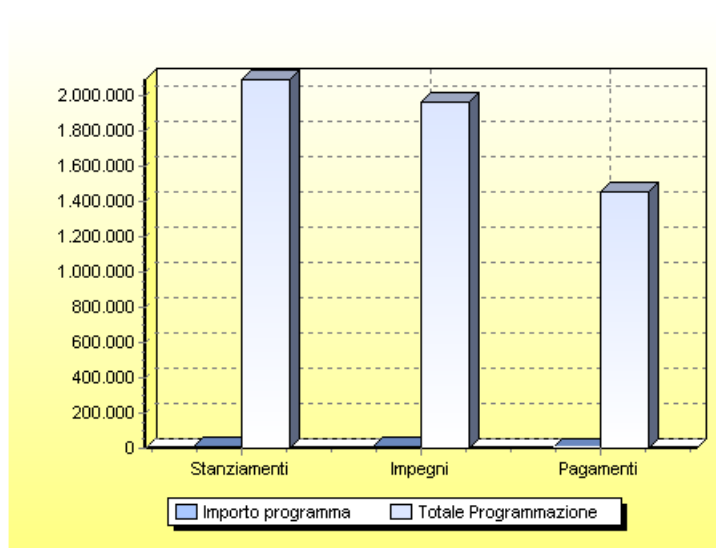
SETTORE SOCIALE	IMPORTO RELATIVO AL PROGRAMMA (a)	TOTALE DELLA PROGRAMMAZIONE (b)	PESO DEL PROGRAMMA IN % SUL TOTALE c=(a/b)%
STANZIAMENTI	191.471,36	2.091.665,16	9,15
IMPEGNI	190.124,66	1.964.079,80	9,68
PAGAMENTI	92.909,61	1.450.529,96	6,41

	STANZIAMENTI 2012	IMPEGNI 2012	PAGAMENTI 2012
TOTALE SPESA DEL TITOLO I	98.971,36	97.627,76	82.553,91
TOTALE SPESA DEL TITOLO II	92.500,00	92.496,90	10.355,70
TOTALE SPESA DEL TITOLO III	0,00	0,00	0,00



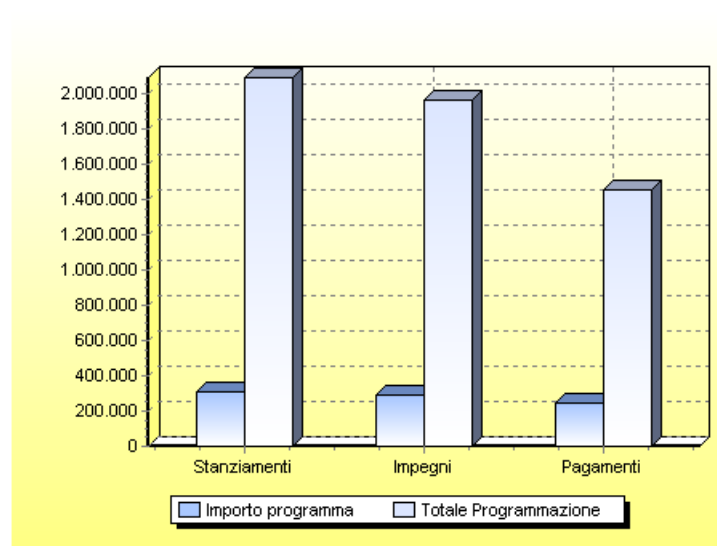
SVILUPPO ECONOMICO	IMPORTO RELATIVO AL PROGRAMMA (a)	TOTALE DELLA PROGRAMMAZIONE (b)	PESO DEL PROGRAMMA IN % SUL TOTALE c=(a/b)%
STANZIAMENTI	5.702,00	2.091.665,16	0,27
IMPEGNI	5.500,00	1.964.079,80	0,28
PAGAMENTI	0,00	1.450.529,96	0,00

	STANZIAMENTI 2012	IMPEGNI 2012	PAGAMENTI 2012
TOTALE SPESA DEL TITOLO I	5.702,00	5.500,00	0,00
TOTALE SPESA DEL TITOLO II	0,00	0,00	0,00
TOTALE SPESA DEL TITOLO III	0,00	0,00	0,00



SERVIZI PRODUTTIVI	IMPORTO RELATIVO AL PROGRAMMA (a)	TOTALE DELLA PROGRAMMAZIONE (b)	PESO DEL PROGRAMMA IN % SUL TOTALE c=(a/b)%
STANZIAMENTI	310.930,00	2.091.665,16	14,87
IMPEGNI	291.686,25	1.964.079,80	14,85
PAGAMENTI	245.188,01	1.450.529,96	16,90

	STANZIAMENTI 2012	IMPEGNI 2012	PAGAMENTI 2012
TOTALE SPESA DEL TITOLO I	302.930,00	286.362,25	245.188,01
TOTALE SPESA DEL TITOLO II	8.000,00	5.324,00	0,00
TOTALE SPESA DEL TITOLO III	0,00	0,00	0,00



Indice		
--------	--	--

	Premessa	2
1	LO STATO DI REALIZZAZIONE DELL'ATTIVITA' PROGRAMMATA	4
2	I RISULTATI DELLA GESTIONE	6
2.1	Il risultato della gestione di competenza	6
2.2	Il risultato della gestione per programmi	7
3	PROGRAMMAZIONE E GESTIONE DELL'ENTRATA	9
3.1	Le risorse utilizzate nei programmi	9
3.2	Le risorse di entrata in dettaglio	10
3.2.1	Le entrate tributarie	13
3.2.2	Le entrate da trasferimenti dello Stato, della regione e di altri enti	17
3.2.3	Le entrate extratributarie	19
3.2.4	I trasferimenti in conto capitale	21
3.2.5	Le accensioni di prestiti	22
4	ANALISI DEI PROGRAMMI	24
4.1	Il quadro generale delle somme impiegate	24
4.2	I programmi della Relazione Previsionale e Programmatica	25
5	ANALISI SULLO STATO DI REALIZZAZIONE DEI PROGRAMMI	27